

MEMORIAL DOS MÓVEIS PARA CENTRO DE REFERÊNCIA DE ASSISTÊNCIA SOCIAL-CRAS

END: RUA DONA GUILHERMINA Nº 1220, CENTRO, MULITERNO/RS

| LOTE | Sala Diretoria | DESCRIÇÃO |
|----------|----------------------|---|
| 1 | | |
| | 1.1 | BALCÃO-BANCADA-DIRETORIA: MDF 18mm, cor chamois e branco textura (nos nichos duplos), puxador concha dourada, dezoito gavetas de arquivos com amortecedor, e varetas de apoio para as pastas de arquivo, com tamponamento engrossado de 0.36mm |
| | 1.2 | MESA-DIRETORIA: MDF 18mm, com tamponamento de 36mm com positivos de contorno da mesa em .05cm, cor chamois e branco textura (e positivos do contorno mesa) com "degrau" de 0,10cm de altura, para apoio do computador e lateral que fica mesa virada para a parede com vidro leitoso branco. |
| | 1.3 | MESA-DIRETORIA: MDF 18mm, com tamponamento de 36mm com positivos de contorno da mesa em .05cm, cor chamois e branco textura (e positivos do contorno mesa) com "degrau" de 0,10cm de altura, para apoio do computador e lateral que fica mesa virada para a parede com vidro leitoso branco. |
| | 1.4 | ARMÁRIO AÉREO- DIRETORIA: MDF 18mm, cor chamois e branco textura (nos nichos duplos e positivos do contorno mesa), puxador facetado champagne, cinco portas de abrir com uma prateleira interna e com amortecedor nas portas, com sistema de embutir. |
| | 1.5 | ARMÁRIO AÉREO-DIRETORIA: MDF 18mm, cor chamois e branco textura (nos nichos duplos e positivos do contorno mesa), puxador facetado champagne, cinco portas de abrir com uma prateleira interna e com amortecedor nas portas, com sistema de embutir. |
| 2 | Sala Recepção | |
| | 2.1 | MESA-RECEPÇÃO: MDF 18mm , com tamponamento e laterais de 0.36mm, degrau de 0.10cm com elevação para computador, e fundo de 18mm em todo vão da mesa, cor cação. |
| | 2.2 | MESA-RECEPÇÃO: MDF 18mm , com tamponamento e laterais de 0.36mm, degrau de 0.10cm com elevação para computador, e fundo de 18mm em todo vão da mesa, cor cação. |
| | 2.3 | BALCÃO/BANCADA-RECEPÇÃO: MDF de 18mm, na cor cacão (escura no projeto) e maranta (cor clara) com puxador facetado cor champagne, bancão engrossado de 0,10cm com 3 gavetas, sistema embutida e com amortecedores, sendo a ultima gaveta com maior altura, tudo isto sendo apoiada em outro balcão/bancada. Item 2 a baixo. |
| | 2.4 | BALCÃO/BANCADA-RECEPÇÃO: item 2 MDF de 18mm, na cor cacão (escura no projeto) e maranta (cor clara) com puxador facetado cor champagne, tamponamento de 18mm, com uma porta de abrir com uma divisória interna e mais dois gavetões. Todas aberturas contendo amortecedores, e sistema de portas embutidas. |
| | 2.5 | ARMÁRIO-RECEPÇÃO: MDF 18mm, cor cação (escura no projeto) e maranta (cor clara) com puxador facetado cor champagne. Armário aéreo de duas portas de correr com amortecedor, e com painel com dupla sobreposição e duas prateleiras na lateral, |
| 3 | banheiro | |
| | 3.1 | BALCÃO/BANCADA – AÉREO (BANHEIRO): MDF 18mm, cor nude chess, com duas portas de correr com amortecedor e puxador concha de embutir na cor dourada, nichos abertos com fundo de 18mm, pedra mármore com cuba esculpida em cor travertino, com altura do espelho de 15cm, finalizando altura do chão até a cuba esculpida de 90cm. |

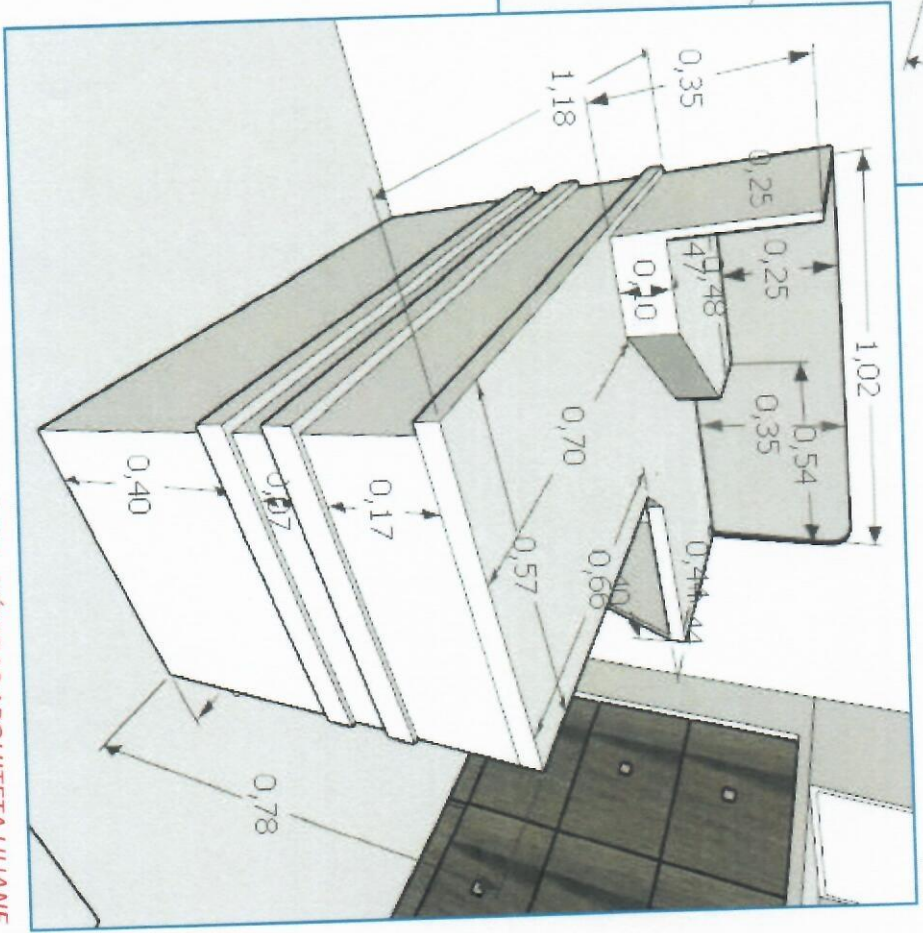
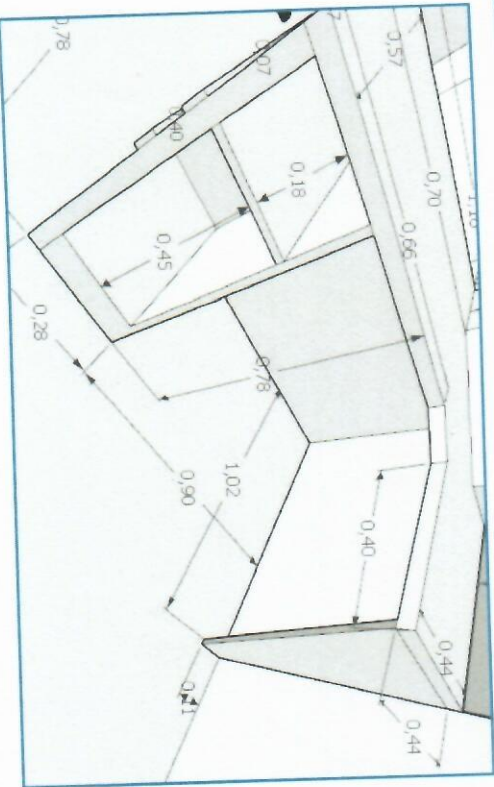
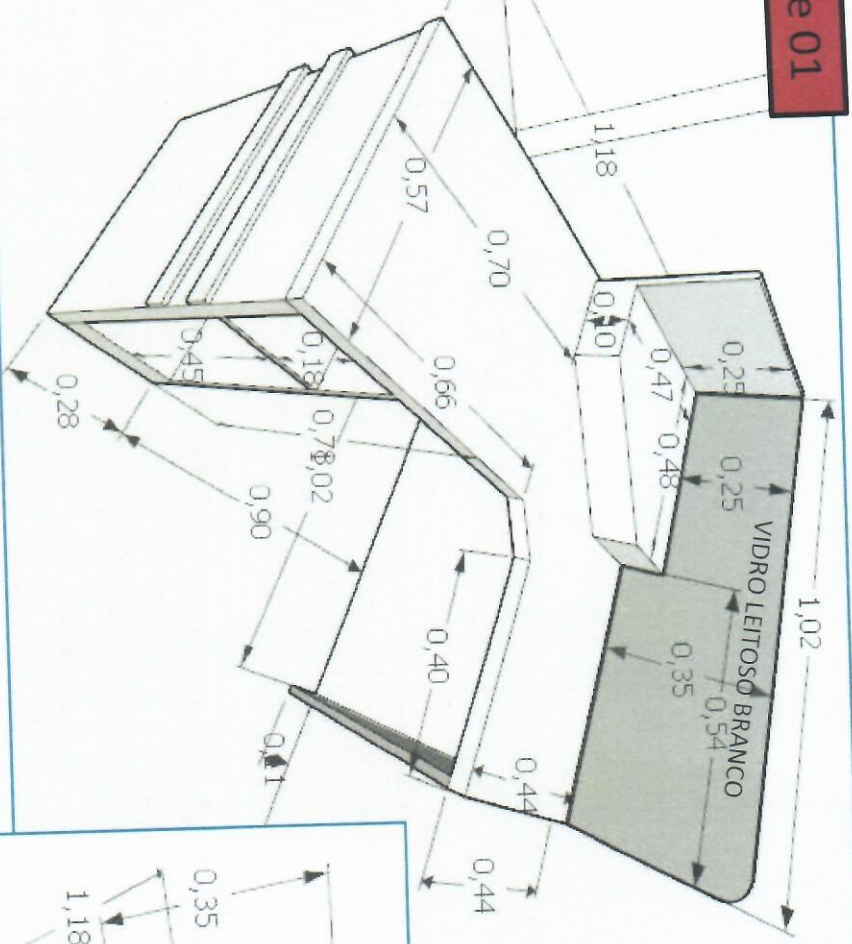
BALCÃO / BANCADA- SALA DIRETORIA – 1.1



*GAVETAS DE ARQUIVOS.

CONFERIR MEDIDAS LOCAL, DÚVIDAS ARQUITETA ULIANE.

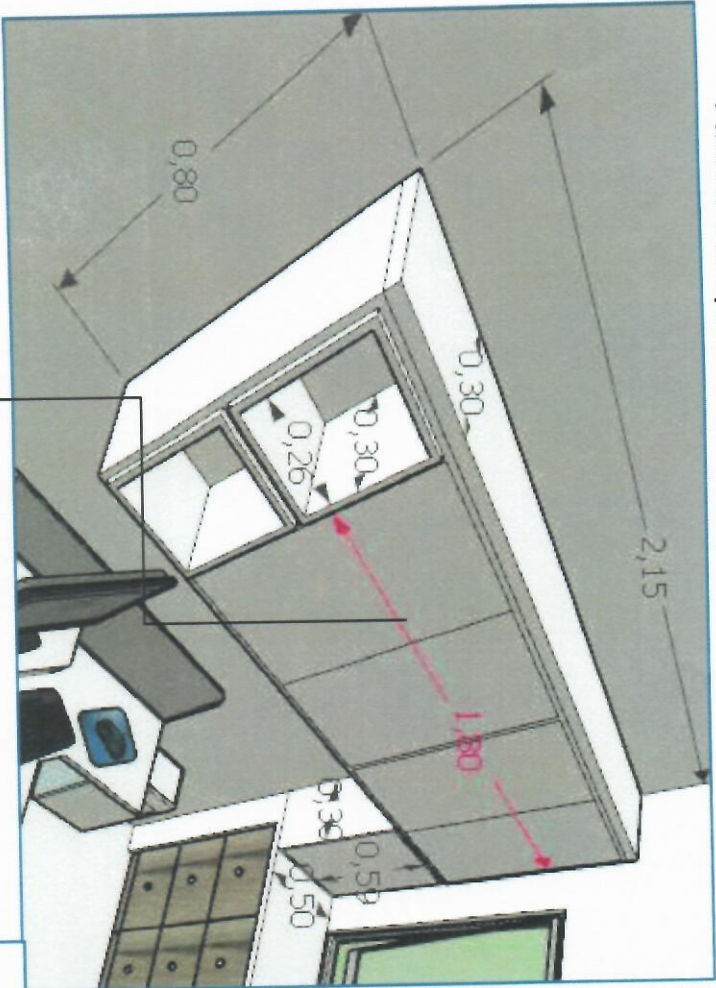
Lote 01



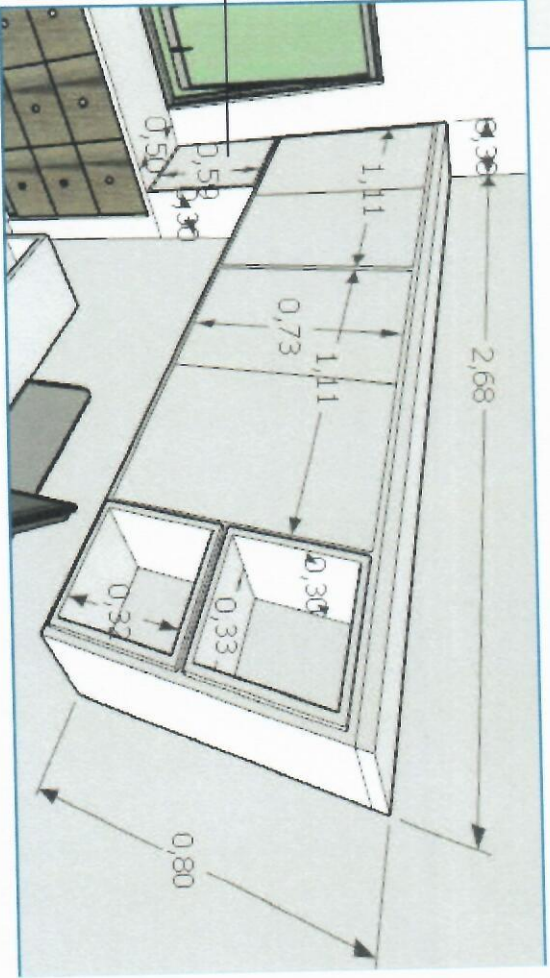
MESA- SALA DIRETORIA -1.3

CONFERRIR MEDIDAS LOCAL, DÚVIDAS ARQUITETA ULIANE.

ARMÁRIO/AÉREOS- SALA DIRETORIA – 1.4

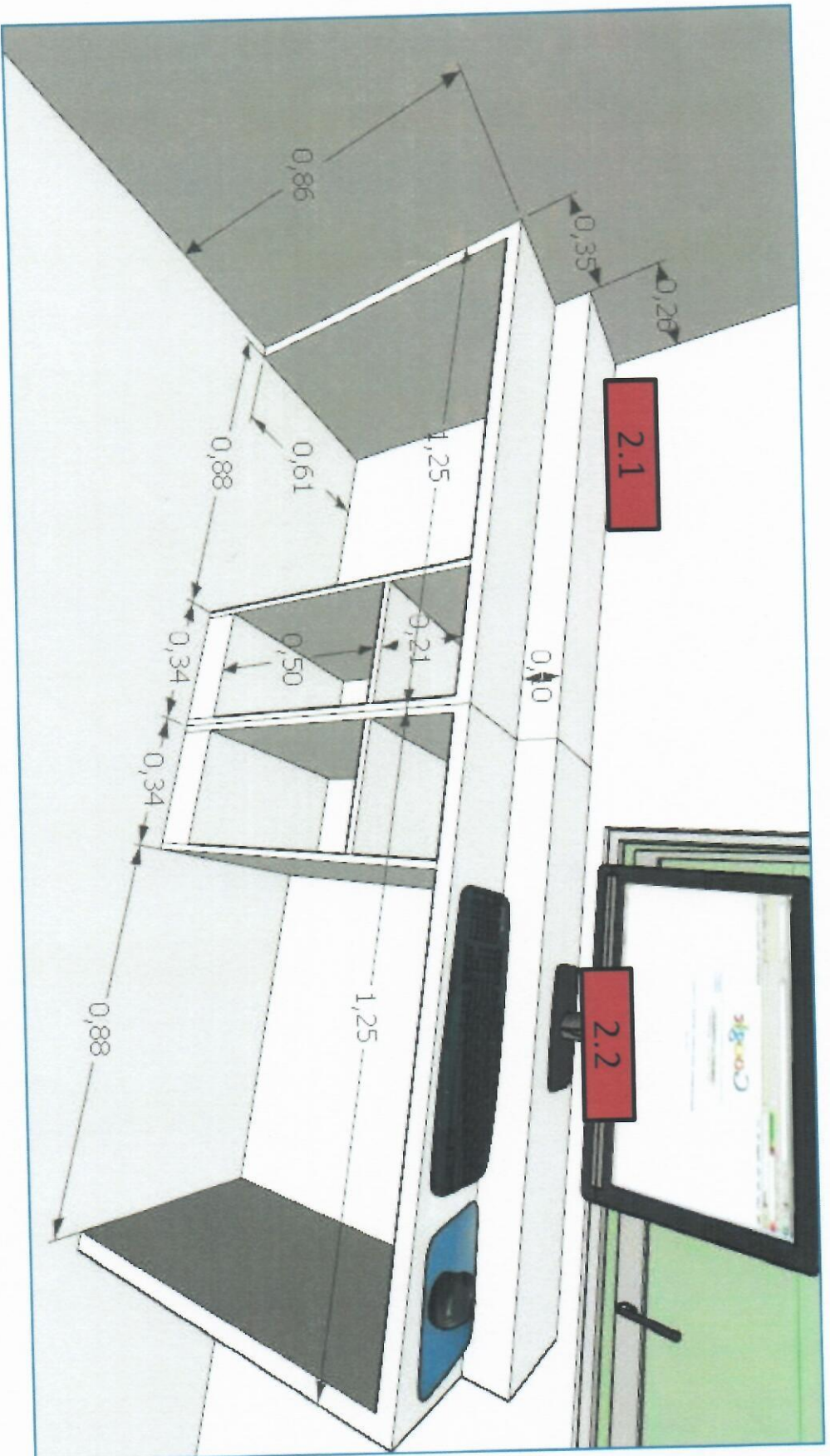


ARMÁRIO/AÉREOS- SALA DIRETORIA – 1.5



CINCO PORTAS DE ABRIR NO TOTAL, SENDO UMA DAS PORTAS QUE SE APOIA SOB BALCÃO.

MESA - RECEPÇÃO

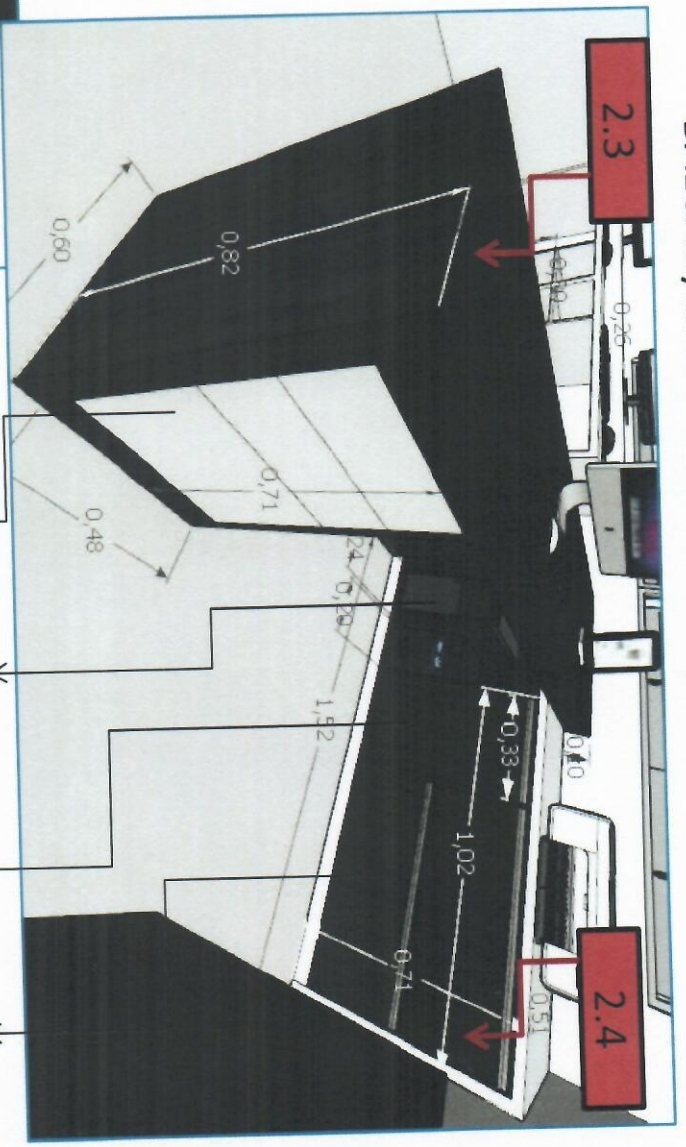
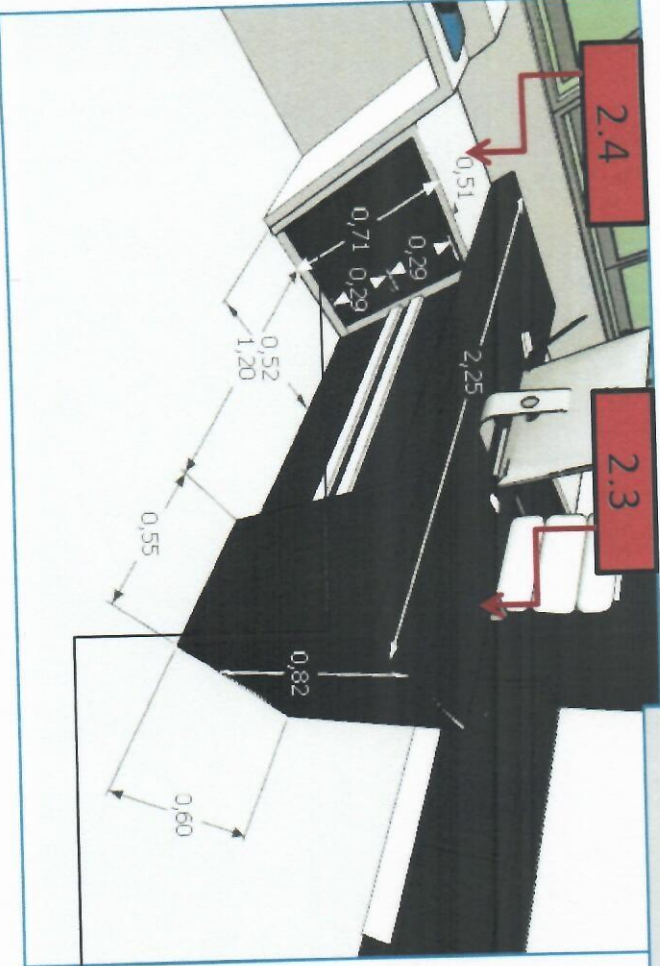


CONFERIR MEDIDAS LOCAL, DÚVIDAS ARQUITETA ULIANE.

Lote 02

DOIS BALCÕES BANCADA APOIADAS UMA SOB A OUTRA.

BALCÃO/BANCADA – RECEPÇÃO



NICHOS DUPLOS ABERTOS

NICHOS ABERTOS, PARA CPU E ESTABILIZADOR.

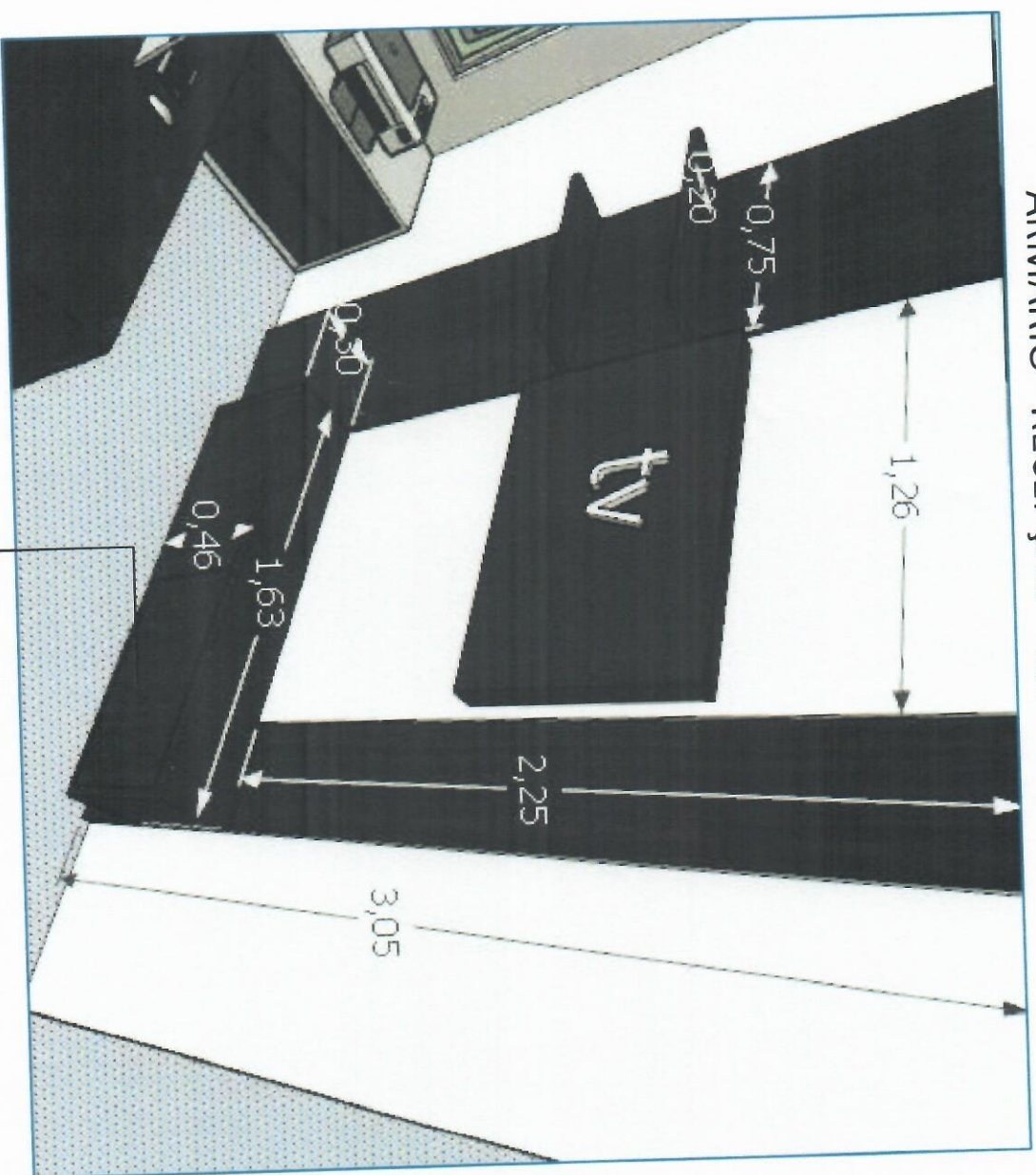
TRÊS GAVETAS, ÚLTIMA MAIS ALTA.

DOIS GAVETÕES

PORTA DE ABRIR

CONFERIR MEDIDAS LOCAL, DÚVIDAS ARQUITETA ULIANE.

ÁRMÁRIO – RECEPÇÃO – 2.5

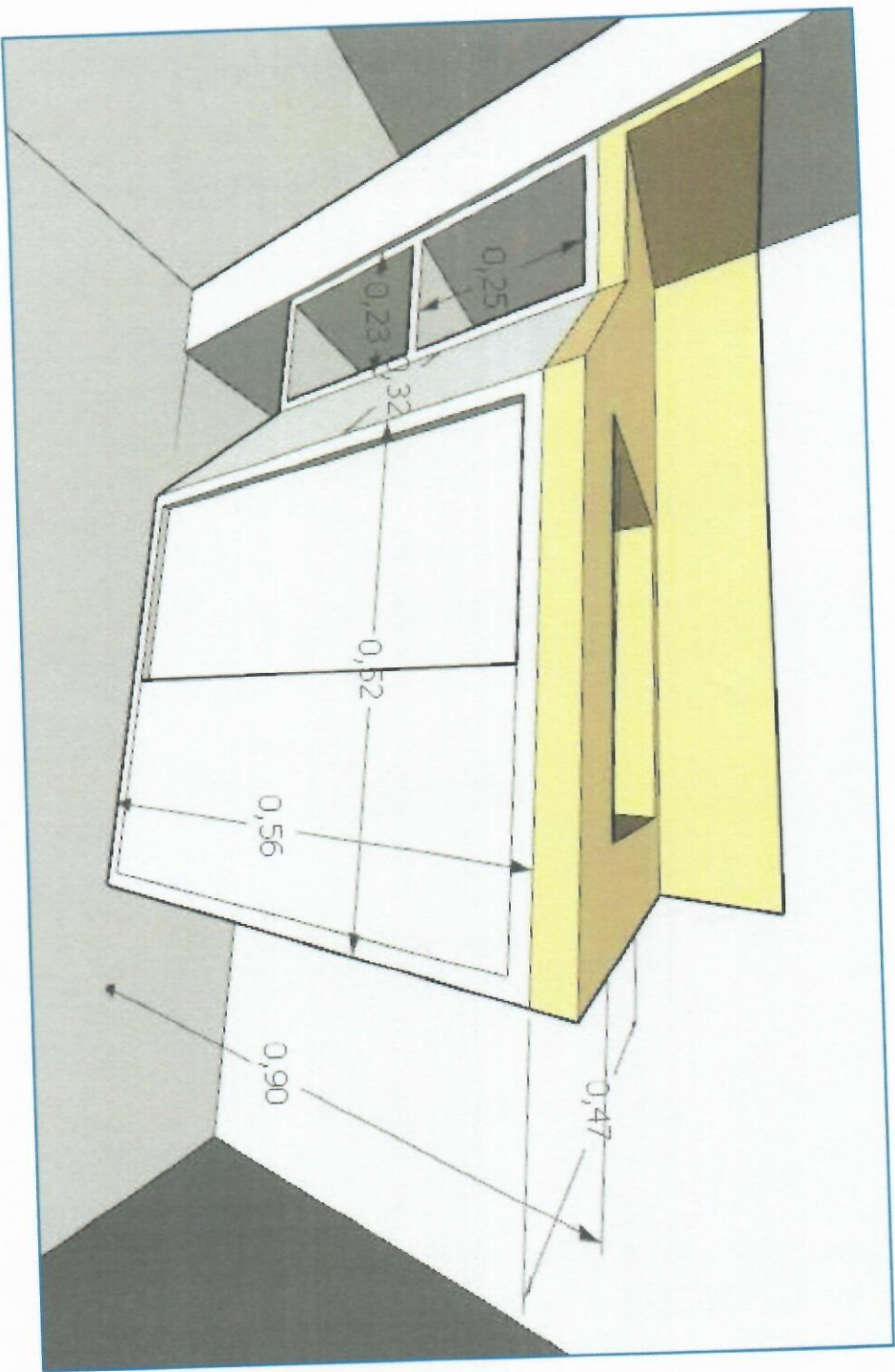


PORTAS DE CORRER
COM AMORTECEDOR



CONFERIR MEDIDAS LOCAL, DÚVIDAS ARQUITETA ULIANE.

BALCÃO / BANCADA -3.1



CONFERIR MEDIDAS LOCAL, DÚVIDAS ARQUITETA ULIANE.